

三信家商 112 學年度第二學期 國中技藝教育教學成果

職 群:食品群 班級:國技 1 班 上課時間:星期一第 2-4 節 導師:陳靜瓊老師

【參與國中】:鳳山國中

【課程內容】:

- 食品職群概論
- 戚風蛋糕捲
- 抹茶曲奇餅
- 橙香杯子蛋糕
- 巧克力燕麥餅
- 章魚燒
- 水果酥
- 可可丹麥餅乾
- 黑糖粉粿冰、湯圓
- 花樣煎餃
- 波羅奶酥麵包
- 橄欖肉鬆麵包
- 蔥花麵包
- 綜合豆花
- 雙色芋圓
- 黑糖珍珠 V 奶茶
- 義大利披薩
- 台式馬卡龍

【上課時間】:113 年 2 月 19 日(一)-113 年 5 月 27 日(一)

【上課剪影】:



● 食品職群概論



● 戚風巧克力蛋糕捲



● 抹茶曲奇餅



● 橙香杯子蛋糕



● 巧克力燕麥餅



● 章魚燒



● 可可丹麥餅乾



● 水果酥



● 波羅奶酥麵包



● 蔥麵包、肉鬆麵包



● 綜合豆花、雙色芋圓



● 鬆餅



● 義大利披薩



● 義大利披薩



● 台式馬卡龍



● 台式馬卡龍



● 技藝成果頒獎



● 技藝成果成績優良獎頒獎



● 技藝優良獎



● 全勤獎

【學生作業及心得】：

可以拍攝學生優良作業、優良作品、心得….

學生作品分享



學生心得分享

學習心得分享

許宇涵:今天上巧克力戚風蛋糕、抹茶曲奇餅，很有趣，雖有出差錯，都出在蛋白部分，這經驗很特別，~謝謝老師及學長的幫忙~

王欣怡:今天課程是蔥麵包、肉鬆麵包，對我們這組來說還是挺不錯的，數度也都有跟上，超好吃的。

蔡欣妤:今天做章魚燒，開始有些手忙腳亂，但後面越來越熟悉，就非常完美，耶!可以帶好吃得章魚燒回取跟同學分享。

李雅雯:今天做了雙色芋圓和宗和豆花，在這個炎熱夏天吃到這冰涼的食物，真的超級棒，很有趣且好吃，讚!

劉薇薇:今天做香橙杯子蛋糕、巧克力燕麥餅，雖少了一位組員，有點忙，但我們仍分工合作共同完成，非常有成就感，吃起來非常美味可口，超讚的!

三信家商 112 學年度第二學期 國中技藝教育教學成果

職 群:設計群 班級:國技 2 班 上課時間:星期一第 1-6 節 導師:黃琬評老師

【參與國中】:美濃國中

【課程內容】:

- 設計職群概論
- 簡筆畫繪製
- 金屬質感的光影描繪
- 平面轉立體的認知練習
- 簡化製圖繪製
- 繪圖工具應用練習
- 五官比例描繪
- CG 角色設計
- 馬賽克拼貼表現
- 律動表現
- 鉛筆明暗階表現
- 幾何形石膏明暗描繪
- 腦力激盪與草圖發想
- 美的形式原理表現

【上課時間】:113 年 2 月 26 日(一)-113 年 4 月 29 日(一)

【上課剪影】:



● 設計職群概論



● 繪圖工具應用練習



● 簡筆畫繪製



● 鉛筆明暗階表現



● 簡筆畫繪製



● 幾何形石膏明暗描繪




● CG 角色設計



● 腦力激盪與草圖發想



● 馬賽克拼貼表現



● 簡化製圖繪製



● CG 角色設計



● 律動表現(錄音室)

【學生作業及心得】：

可以拍攝學生優良作業、優良作品、心得……

學生作品分享



學生心得分享

學習心得：
 今天在這裡學到很多關於畫畫的技術，像是在畫明暗階的時候要如何畫的順一點。畫素描要先看光源在物體的何處等，然後我覺得經過這次我畫畫的技術更進步了！

習心得：
 今天上課老師教我們如何表現明暗以及如何畫景，我認為我畫得還不錯，果然素描沒有白學，這7次上課我一定能提升自己的素描以及關於設計的能力與知識，我真喜歡這次技職。
 你畫得很棒啦。

三信家商 112 學年度第一學期 國中技藝教育教學成果

職 群:餐旅群 班級:國技 4 班 上課時間:星期二第 5-7 節 導師:劉欣芳老師

【參與國中】:中庄國中

【課程內容】:

- 餐飲職群概論
- 餐服-運送飲料練習
- 台式鹹酥雞
- 餐服_中西餐桌佈置
- 餐服-社交接待、禮儀
- 花樣煎餃
- 餐服-切割烤雞
- 日式章魚燒
- 古早味油飯、肉粽
- 韓式炒年糕、佐韓式炸雞
- 皮蛋瘦肉粥、菜脯蛋
- 餐服-客房舖床
- 餐服-運送飲料、練習

【上課時間】:113 年 2 月 20 日(三)-113 年 5 月 28 日(二)

【上課剪影】:



● 餐服-社交接待、禮儀

● 羅宋湯、西式料理藍帶豬排



● 花樣煎餃

● 花樣煎餃



● 餐服_中西餐桌佈置



● 餐服_中西餐桌佈置



● 日式章魚燒巧



● 日式章魚燒



● 餐服-切割烤雞捲



● 餐服-切割烤雞



● 古早味油飯、肉粽



● 古早味油飯、肉粽



● 韓式炒年糕、佐韓式炸雞



● 韓式炒年糕、佐韓式炸雞



● 皮蛋瘦肉粥、菜脯蛋



● 皮蛋瘦肉粥、菜脯蛋



● 餐服-客房鋪床



● 餐服-客房鋪床



● 餐服-運送飲料、練習



● 餐服-運送飲料、練習

【學生作業及心得】：



可以拍攝學生優良作業、優良作品、心得….

學生作品分享





學生心得分享

蔣忻庭：



陳宥萱：



三信家商 112 學年度第二學期 國中技藝教育教學成果

職 群:設計群 班級:國技5班 上課時間:星期三第1-4節 導師:陳瑞娟老師


【參與國中】:光華國中、明華國中

【課程內容】:

- 設計職群概論
- 基描-金屬質感的光影描繪
- 設基-律動表現
- 基描-簡筆畫繪製
- 設基-平面轉立體的認知練習
- 設基-美的形式原理表現
- 基描-五官比例描繪
- 基描-CG 角色設計
- 基描-色鉛筆插畫創作
- 設基-禪繞畫設計

【上課時間】:113年2月21日(三)-113年5月29日(三)

【上課剪影】:



● 設計職群概論



● 設計職群概論



● 基描-簡筆畫繪製



● 基描-簡筆畫繪製



● 基描-五官比例描繪




● 基描-五官比例描繪



● 基描-幾何形石膏明暗描繪



● 基描-幾何形石膏明暗描繪



● 基描-金屬質感的光影描繪



● 基描-金屬質感的光影描繪



● 設基-平面轉立體的認知練習



● 設基-平面轉立體的認知練習



● 基描-CG 角色設計



● 基描-CG 角色設計



● 設基-律動表現



● 設基-律動表現



● 設基-美的形式原理表現



● 設基-美的形式原理表現



● 基描-色鉛筆插畫創作



● 基描-色鉛筆插畫創作



● 設基-禪繞畫設計




● 設基-禪繞畫設計

【學生作業及心得】：

可以拍攝學生優良作業、優良作品、心得….

學生作品分享



三信家商 112 學年度第二學期 國中技藝教育教學成果

職 群:餐旅群 班級:國技 6 班 上課時間: 星期三第 1-3 節 導師:程援瑞老師

【參與國中】:明華&龍華國中

【課程內容】:

- 餐飲職群概論
- 客房鋪床
- 運送飲料，練習
- 台式鹹酥雞，酥炸鮮薯
- 中西餐桌布置與擺設
- 總匯三明治，馬鈴薯沙拉
- 古早味油飯，肉粽
- 練習
- 日式章魚燒
- 切割烤雞
- 韓式炒年糕，佐韓式炸雞
- 社交接待，禮儀
- 刀叉餐具使用

【上課時間】:113 年 2 月 21 日(三)-113 年 5 月 29 日(三)

【上課剪影】:



● 客房鋪床



● 客房鋪床



● 飲料調製



● 飲料調製



● 台式鹹酥雞，酥炸鮮薯



● 台式鹹酥雞，酥炸鮮薯



● 中餐擺設



● 中餐擺設



● 西餐總匯三明治，馬鈴薯沙拉



● 西餐總匯三明治，馬鈴薯沙拉



● 古早味油飯，肉粽



● 古早味油飯，肉粽



● 日式章魚燒



● 日式章魚燒



● 切割烤雞



● 切割烤雞



● 湯圓製作



● 剉冰



● 剉冰



● 湯圓製作

【學生作業及心得】：

可以拍攝學生優良作業、優良作品、心得….

學生作品分享



學生心得分享

心得分享：

袁敝涵：我覺得切三明治的材料很有趣~做完很有成就感！馬鈴薯沙拉看起來很簡單，實作卻不一樣！前置作業的準備工作很辛苦再加善後整理更是重要；用心品嚐及珍惜萬物是一定要的。

葉菱軒：今天真的見識到煎章魚燒的困難，但是這是一個很有趣很棒的料理體驗，聽老師講家裡的事真的超有趣的，老師的分享讓自己學習很多；超喜歡老師的。

王子予：實際上包了肉粽才發現其實非常難上手，幸好有學長幫忙，才讓我們的成品不會太難看。

李奕漩：今天做的總匯三明治我覺得我煎的蛋還蠻油，蠻失敗的，但我相信我下次可以煎得更好的！原來每天媽媽的愛心便當是那麼辛苦；謝謝媽媽。

三信家商 112 學年度第二學期 國中技藝教育教學成果

職 群:餐旅群 班級:國技 7 班 上課時間:星期三第 1-3 節 導師:李有玄老師

【參與國中】:路竹國中

【課程內容】:

- 餐旅職群概論
- 迦咖啡服務
- 口布折疊.清潔.上漿
- 基礎刀工介紹及練習
- 運送飲料練習
- 日式章魚燒
- 早味油飯,肉粽
- 總匯三明治,馬鈴薯沙拉
- 韓式炒年糕,佐韓式炸雞
- 餐服-切割烤雞
- 基本的服務技巧
- 台式鹹酥雞,酥炸鮮薯
- 皮蛋瘦肉粥,菜脯蛋
- 花樣煎餃
- 中西餐桌佈置與擺設
- 客房鋪床

【上課時間】:113 年 3 月 6 日(三)-113 年 5 月 29 日(三)

【上課剪影】:



● 花式煎餃



● 花式煎餃



● 服務流程



● 丹日料章鱼燒



● 章魚燒



● 韓式油糕, 韓式炸雞



● 韓式炒雞



● 結訓



● 餐桌佈置



● 皮蛋瘦肉粥



● 皮蛋瘦肉粥



● 餐服-烤雞切割



● 花式煎餃



● 古花式煎餃



● 餐服-烤雞切割



● 皮蛋瘦肉粥



● 服務流程



● 頒發服務獎

【學生作業及心得】：

可以拍攝學生優良作業、優良作品、心得….

學生作品分享



學生心得分享

林湜童:切割烤雞新解鎖，從全雞到分解，相當有趣。

林宜葳:第一次做章魚燒，原本以為會做很失敗，但做起來很圓潤，香Q入口。

蔡瑞慈:皮蛋瘦肉粥，聽起來很簡單，但實際上挺難的，過程好複雜。

林宜禎:雞胸肉處理讓我很困惑，但最後炸成韓式雞塊，令人感到很可口。

三信家商 112 學年度第二學期 國中技藝教育教學成果

職 群:餐旅群 班級:國技 10 班 上課時間:星期三第 5-7 節 導師:李有玄老師

【參與國中】:大灣國中

【課程內容】:

- 餐旅職群概論
- 迦咖啡服務
- 口布折疊.清潔.上漿
- 基礎刀工介紹及練習
- 運送飲料練習
- 日式章魚燒
- 綜合豆花. 雙色芋圓
- 黑糖粉粿冰. 湯圓
- 菠蘿奶酥麵包
- 黑糖珍珠 VS 奶茶
- 餐服-切割烤雞
- 基本的服務技巧
- 橄欖肉鬆麵包. 蔥花麵包
- 伯爵磅蛋糕. 伯爵雪球
- 水果酥. 可可丹麥餅乾
- 義大利披薩
- 馬卡龍
- 香橙杯子蛋糕. 巧克力燕麥餅

【上課時間】:113 年 3 月 6 日(三)-113 年 5 月 29 日(三)

【上課剪影】:



● 水果酥. 可可丹麥餅乾



● 水果酥. 可可丹麥餅乾



● 綜合豆花. 雙色芋圓



● 綜合豆花. 雙色芋圓



● 橄欖肉鬆麵包. 蔥花麵包



● 韓式油糕. 韓式炸雞



● 黑糖珍珠 VS 奶茶



● 黑糖珍珠 VS 奶茶



● 馬卡龍



● 馬卡龍



● 香橙杯子蛋糕. 巧克力燕麥餅



● 香橙杯子蛋糕. 巧克力燕麥餅



● 黑糖珍珠 VS 奶茶



● 黑糖珍珠 VS 奶茶



● 橄欖肉鬆麵包. 蔥花麵包



● 橄欖肉鬆麵包. 蔥花麵包



● 水果酥. 可可丹麥餅乾



● 義大利披薩

【學生作業及心得】：

可以拍攝學生優良作業、優良作品、心得….

學生作品分享



學生心得分享

陳芊妤:做了菠蘿麵包，我覺得比較難的是包起來，挺難包，但做起來特別好吃。

蕭好璇:香橙杯子蛋糕有加入檸檬汁、柳橙汁聞起來香甜可口。

劉宜蓁:橄欖型麵團有點困難，但老師教授後，第一次就很成功。

三信家商 112 學年度第二學期 國中技藝教育教學成果

職 群:餐旅群 班級:國技 13 班 上課時間:星期三第 5-7 節 導師:吳允文老師

【參與國中】:忠孝國中、立德國中、正義國中

【課程內容】:

- 餐飲職群概論
- 餐服-運送飲料練習
- 總匯三明治、馬鈴薯沙拉
- 餐服-中西餐桌布置與
- 擺設練習
- 餐服-刀叉、餐具使用
- 台式鹽酥雞、酥炸鮮薯
- 日式章魚燒
- 花樣煎餃
- 餐服-社交接待、禮儀
- 餐服-切割烤雞
- 古早味油飯-肉粽
- 餐服-客房舖床

【上課時間】:113 年 2 月 21 日(三)-113 年 5 月 29 日(三)

【上課剪影】:



● 運送飲料練習



● 總匯三明治、馬鈴薯沙拉



● 台式鹽酥雞、酥炸鮮薯



● 花樣煎餃



● 社交接待、禮儀



● 社交接待、禮儀



● 刀叉、餐具使用



● 刀叉、餐具使用



● 日式章魚燒



● 日式章魚燒



● 切割烤雞



● 切割烤雞



● 古早味油飯-肉粽



● 古早味油飯-肉粽



● 客房鋪床



● 客房鋪床

【學生作業及心得】：

可以拍攝學生優良作業、優良作品、心得….

學生作品分享



學生心得分享

上課日期：113 年 4 月 2 日 (三)
 課程名稱：台式鹹酥雞
 授課教師：林崇福
 老師評語：2 級!!! 可愛!!!
 日期、分數：4/2 98 very good!
 單元名稱：台式鹹酥雞
 學習內容：
 材料：雞胸肉、馬鈴薯 x 2、甜不辣 x 5、九層塔、白度豆腐 x 1 條、四季豆 x 2 斤
 調味料：醬油、椒鹽粉、紅椒粉、起士粉、五香粉、胡椒粉、中筋麵粉
 乾淨炸油 3 瓶
 煮洗 → 抹粉 → 醃製 → 油炸 → 撈出 → 撒上調味料

學習心得：
 這是我第一次自己做鹹酥雞，老師很細心地教我們每個步驟之後就讓我們回去繼續做，而且我們好像長自己帶來四帶最多的學校，大概是因為我們偷吃不夠。

上課日期：113 年 4 月 10 日 (三)
 課程名稱：日式料理
 授課教師：李育廷
 老師評語：good! 仔細 - 2 級
 日期、分數：100
 單元名稱：日式魚燒
 學習內容：
 飯前麵粉、雞蛋、高麗菜、紅蘿蔔、韭菜、鹽味棒 (日式)、沙拉醬、胡椒鹽、鹽巴、海苔粉、照燒醬、長短竹籤、沙拉油
 鹽長短調好麵糊 → 抓取材料自由組別 → 魚魚燒加加熱、加油 → 拿叉碰到公共區域翻面 → 加溫加熱好的魚魚燒加上 → 翻面翻轉 → 裝袋取出來交交區加調味料 → 打包完成!

學習心得：
 好好玩! 一開始還不會翻面翻到魚燒轉的，慢慢找到平衡就簡單了! 還以為拿魚燒會很難做耶! 結果比我想象中簡單多了耶! 謝謝今天幫我們調麵糊的學長姐和老師們~ 今天收穫滿滿呢!

三信家商 112 學年度第二學期 國中技藝教育教學成果

職 群:醫護群 班級:國技 15 班 上課時間:星期三第 5-7 節 導師:王千銘老師

【參與國中】:楠梓國中、旗津國中

【課程內容】:

- 醫護職群概論
- 高齡者用藥護理
- 嬰幼兒營養護理
- 鼻胃管灌食與護理
- 老幼健康促進
- 生命徵象觀察與測量
- 心肺復甦急救護理
- 兒童桌遊活動設計
- 高齡居家環境安全護理
- 認識基本護理的內涵
- 高齡者防跌護理
- 高齡活動安全護理
- 失智的預防與護理

【上課時間】:113 年 3 月 6 日(三)-113 年 5 月 29 日(三)

【上課剪影】:



● 醫護職群概論



● 生命徵象觀察與測量



● 高齡者居家環境安全護理



● 心肺復甦急救護理



● 嬰幼兒營養護理



● 鼻胃管灌食與護理



● 鼻胃管灌食與護理



● 高齡者防跌護理



● 高齡活動安全護理



● 高齡者防跌護理



● 兒童桌遊活動設計



● 老幼健康促進



● 失智的預防與護理



● 嬰幼兒健康安全



● 表現優異同學頒獎



● 結業式頒獎

【學生作業及心得】：


可以拍攝學生優良作業、優良作品、心得….

學生心得分享

心得分享：

學習內容：

1. 確認現場安全
2. 評估意識時按程拍胸患者喊叫“您怎麼了”
3. 叫救護打119報案，請求協助及取得AED
4. 判斷外傷壓口訣：快快壓(有AED)→用力壓(沒AED)
5. 使用AED口訣：打開AED蓋子 打開電源 將AED貼片貼在患者胸前 當AED電擊時 迅速站無人碰觸患者才可按下按鈕。



學習心得：

今天學到CPR!! 詳細的教學 親身經歷，之後遇到同樣的事時，就可以去幫助對方，去比我的做的很好，其他同學也很棒，謝謝老師的教導。


學習內容：

1. 進行吞嚥訓練及練習
2. 安靜的環境用餐

協助坐起60度以枕頭放頭後毛巾放於腋下維持舒適的進食姿勢

請準確放入口中 確認已咀嚼吞下後再練

進食後清潔口腔




學習心得：

今天學習如何餵食高齡者吃飯，過程中很有趣大家都很有做，每個人都很認真雖然有點吵鬧但很開心。老師今天也很活潑，期待下次課程。咪咪

學習心得：

好像小甜甜哦！




躺在床上的時候是好笑，很緊張。(本人笑話)

跟對方比愛心時有點害羞，安妮做的很好耶，我以為她很輕，結果有些重。cool!! 這次體驗很有現場真的在做的感覺。老師超活潑。

學習心得：

兩個弟弟都有，由其是最小的，基本上是在帶



今天幫舅舅包中，我有幫着包，晚上他都會哭，爸爸媽媽在睡覺，都是我在抱，換尿布，哄睡...的，很累，有時候抱著抱著他睡着，我也睡着，還有桌遊我之前也設計，然後帶別人玩，一樣很累，但是會很有成就感。

god!

三信家商 112 學年度第二學期 國中技藝教育教學成果

職 群:餐旅群 班級:國技 16 班 上課時間:星期四第 5-7 節 導師:蘇莞婷老師

【參與國中】:鳳甲國中

【課程內容】:

- 餐飲職群概論
- 台式鹹酥雞
- 日式章魚燒
- 運送飲料練習
- 基礎刀工介紹及練習
- 中西餐桌布置與擺設
- 古早味肉粽
- 刀叉餐具使用
- 社交接待禮儀
- 切割考雞
- 皮蛋瘦肉粥

【上課時間】:113 年 2 月 22 日(四)-113 年 5 月 23 日(四)

【上課剪影】:



● 開訓典禮。



● 基礎刀工介紹及練習。



● 餐飲科主任講解職群概論。



● 專業教室規則說明。



● 社交接待禮儀。



● 接待禮儀。



● 香香酥脆鹹酥雞。



● 餐桌布置。



● 千變萬化的口布。



● 切割考雞。



● 不輸外面賣的章魚燒嘢。



● 章魚燒DIY。



● 小心翼翼找尋下刀點。



● 端午粽飄香。



● 瞧我們多有架式呀！



● 皮蛋瘦肉粥。



● 琥珀珍珠奶茶。



● 廚藝又精進了不少！



● 結業式頒獎。



● 在三信找尋自己的夢想舞台。

【學生作業及心得】：

可以拍攝學生優良作業、優良作品、心得….

學生作品分享	
學生心得分享	
心得分享:	

三信家商 112 學年度第二學期 國中技藝教育教學成果

職 群:餐旅群 班級:國技 17 班 上課時間:星期五第 5-7 節 導師:吳允文老師

【參與國中】:七賢國中、苓雅國中

【課程內容】:

- 食品職群概論
- 日式章魚燒
- 戚風蛋糕捲、抹茶曲奇餅
- 香橙杯子蛋糕、巧克力燕麥餅
- 水果酥、可可丹麥餅乾
- 台式馬卡龍
- 伯爵磅蛋糕、伯爵雪球
- 義大利披薩
- 波羅奶酥麵包
- 黑糖珍珠 vs 奶茶
- 橄欖肉鬆麵包、蔥花麵包
- 黑糖粉粿冰、湯圓
- 花式煎餃

【上課時間】:113 年 2 月 23 日(五)-113 年 5 月 31 日(五)

【上課剪影】:



● 日式章魚燒



● 戚風蛋糕捲、抹茶曲奇餅



● 香橙杯子蛋糕、巧克力燕麥餅



● 水果酥、可可丹麥餅乾



● 台式馬卡龍



● 伯爵磅蛋糕、伯爵雪球



● 義大利披薩



● 義大利披薩



● 波羅奶酥麵包



● 波羅奶酥麵包



● 黑糖珍珠 vs 奶茶



● 黑糖珍珠 vs 奶茶



● 橄欖肉鬆麵包、蔥花麵包



● 橄欖肉鬆麵包、蔥花麵包



● 飲料運送 vs 黑糖粉粿冰、湯圓



● 花式煎餃

【學生作業及心得】：

可以拍攝學生優良作業、優良作品、心得….

學生作品分享



學生心得分享

上課日期：113年4月17日(五)
 課程名稱：烘焙
 授課教師：張瑞英
 老師評語：希望你回國試。

日期、分數：98

單元名稱：蛋黃麵包

學習內容：
 麵包：高筋麵粉、酵母、水、鹽、糖、攪拌
 奶粉、牛油、
 餡：糖粉、蛋、酥油、奶粉、
 或：低筋麵粉、酥油、糖粉、奶粉、
 鹽。

學習心得：
 蛋黃麵包看起來很好吃，我第一次知道做法是在這課，我覺得
 在學校也可以自己做，今天來到新東亞。

上課日期：113年4月26日(五)
 課程名稱：飲料調製
 授課教師：程瑤瑤
 老師評語：學習超用心

日期、分數：98

單元名稱：珍珠奶茶

學習內容：
 如何煮珍珠
 一、水滾→珍珠浮起來(水)燜30分鐘
 →關火再燜20分鐘→倒黑糖
 如何泡製奶茶：一、shake杯倒熱茶二、紅茶包13分
 三、奶茶粉+3匙 四、30C.C.半糖(全糖)→白訂
 五、攪拌+文冰塊滿杯+shake

學習心得：
 今天讓我很意外的是竟然是做好喝的珍珠奶茶，
 這是我第一次自己做，所以覺得很興奮，
 也很成功，在學之今天很開心。

三信家商 112 學年度第二學期 國中技藝教育教學成果

職 群:食品群 班級:國技 18 班 上課時間:星期五第 5-7 節 導師:程援瑞老師

【參與國中】:仁武國中、田寮國中、英明國中

【課程內容】:

- 食品職群概論
- 黑糖粉粿冰，湯圓
- 綜合豆花，雙色芋圓
- 黑糖珍珠 VS 奶茶
- 戚風蛋糕捲，抹茶曲奇餅
- 香橙杯子蛋糕
- 義大利披薩
- 橄欖肉鬆麵包，蔥花麵包
- 巧克力燕麥餅
- 花樣煎餃
- 伯爵磅蛋糕，伯爵雪球
- 波羅奶酥麵包
- 日式章魚燒
- 老奶奶檸檬蛋糕

【上課時間】:113 年 2 月 23 日(五)-113 年 5 月 31 日(五)

【上課剪影】:



● 戚風蛋糕捲，抹茶曲奇餅



● 戚風蛋糕捲，抹茶曲奇餅



● 日式章魚燒



● 日式章魚燒



● 黑糖珍珠 VS 奶茶



● 黑糖珍珠 VS 奶茶



● 伯爵磅蛋糕，伯爵雪球



● 伯爵磅蛋糕，伯爵雪球



● 伯爵磅蛋糕，伯爵雪球



● 義大利披薩



● 義大利披薩



● 香橙杯子蛋糕，巧克力燕麥餅



● 香橙杯子蛋糕，巧克力燕麥餅



● 波羅奶酥麵包



● 波羅奶酥麵包



● 花樣煎餃



● 花樣煎餃



● 切割烤雞



● 剉冰



● 老奶奶檸檬蛋糕

【學生作業及心得】：

可以拍攝學生優良作業、優良作品、心得….

學生作品分享



學生心得分享

心得分享：

高宜真:今天我們要做的是老奶奶檸檬蛋糕，我看到要加那麼多的糖，糖粉過篩後，看起來像雪一樣漂亮好療癒喔而且作品好好吃喔!希望未來我可以跟老師一樣強且可以做給我的家人品嚐又或許也可以自己創業。

劉玉芳:今天是第一次自己做披薩，原本以為會很難做，但自己做起來其實沒有想像中的難，而且上面的料很好吃，連我本來不喜歡吃的東西，今天都喜歡了!

林庭瑄:今天剛進教室就到很香很濃的黑糖味，後來在煮的時候一直想吃哈哈!吃到黑珍珠後就覺得外面的不好吃!而且黑糖掛杯的紋路好美喔；沒想到我可以自己完成那麼棒的飲品。

葉宇唐:今天老師教我們做伯爵磅蛋糕跟伯爵雪球，在做蛋糕的時候要辦很難辦因為他很黏稠所以很難用，而且茶包可以加進去蛋糕裡面真的想不到可以這樣做；品嚐時真的很好吃也不會有紅茶渣的感覺也不澀真是下午茶的一道高貴甜點真是謝謝老師教我們這種自己在家也以一展身手的好手藝。

三信家商 112 學年度第二學期 國中技藝教育教學成果

職 群:食品群 班級:國技 19 班 上課時間:星期五第 5-7 節 導師:張儷馨老師

【參與國中】:嘉興國中、鹽埕國中

【課程內容】:

- 食品職群概論
- 花樣煎餃
- 香橙杯子蛋糕、巧克力燕麥餅
- 戚風蛋糕捲、抹茶曲奇餅
- 黑糖粉粿冰、湯圓
- 伯爵磅蛋糕、伯爵雪球
- 黑糖珍珠 VS 奶茶
- 橄欖肉鬆麵包、蔥花麵包
- 義大利披薩
- 水果酥、可可丹麥餅乾
- 日式章魚燒
- 老奶奶檸檬蛋糕

【上課時間】:113 年 2 月 23 日(五)-113 年 5 月 31 日(五)

【上課剪影】:



● 食品職群概論



● 食品職群概論



● 戚風蛋糕捲、抹茶曲奇餅



● 戚風蛋糕捲、抹茶曲奇餅



● 伯爵磅蛋糕、伯爵雪球



● 伯爵磅蛋糕、伯爵雪球



● 義大利披薩



● 義大利披薩



● 花樣煎餃



● 花樣煎餃



● 托盤運用及飲品製作



● 托盤運用及飲品製作



● 黑糖珍珠 VS 奶茶



● 黑糖珍珠 VS 奶茶



● 水果酥、可可丹麥餅乾



● 水果酥、可可丹麥餅乾



● 老奶奶檸檬蛋糕



● 老奶奶檸檬蛋糕



● 蔥花麵包、肉鬆麵包



● 蔥花麵包、肉鬆麵包

【學生作業及心得】：

可以拍攝學生優良作業、優良作品、心得….

學生作品分享



學生心得分享

心得分享：

學生 A：

這學期做了好多蛋糕、小點心與餅乾，非常開心可以在三信家商手作點心，因為以前都是看到賣家製作，第一次可以親手做出來，每嘗試一次都是增進烘焙能力的經驗，在這短短的時間裡過得好快，非常珍惜這時間能夠學習。

學生 B：

以前也有做過類似手作課程，這次做還是有不同的感受，可可丹麥餅乾聞起來特別香，也特別好吃，倒數兩次的技藝班裡，開始覺得捨不得，這課程一定能留下美好且充實的回憶，使我們國中生涯劃下一個完美的句點。

三信家商 112 學年度第二學期 國中技藝教育教學成果

職 群:家政群 班級:國技 20 班 上課時間:星期五第 5-7 節 導師:葉庭芳老師

【參與國中】:七賢、中正、英明、蚵寮、嘉興、鳳翔、鹽埕國中

【課程內容】:

- 家政職群概論
- 基本編梳設計
- 單股、雙股扭轉
- 三股、四股編法
- 紙上化妝
- 認識眉形與美化眉形
- 紙上化妝介紹及示範
- 變化編髮實作
- 紙圖-眼影暈染技法
- 單色與雙色漸層化法
- 嘴唇描繪技法
- 電鉗操作技法
- 電鉗的構造與功能
- 電鉗的操作方式
- 紙上化妝進階
- 紙上化妝作品欣賞
- 四季彩妝紙上練習
- 按摩服務與實作
- 按摩指壓的操作手法
- 按摩指壓實作
- 臉部按摩
- 按摩的目的與用品
- 按摩技巧與實作
- 洗髮技巧與實作
- 洗髮前準備
- 洗髮應注意事項
- 基礎化妝
- 妝前準備與化妝程序
- 基礎化妝實作
- SPA 躺洗頭皮護理
- SPA 躺洗概論
- SPA 躺洗實作
- 成果驗收-化妝舞會

【上課時間】:113 年 2 月 23 日(五)-113 年 1 月 5 日(五)

【上課剪影】:



● 家政職群概論



● 家政職群概論



● 紙上化妝



● 紙上化妝介紹及示範



● 變化編髮實作、多股編法



● 變化編髮實作、多股編法



● 紙圖-眼影暈染技法



● 單色與雙色漸層化法



● 電鉗操作技法



● 電鉗的操作方式



● 紙上化妝進階



● 四季彩妝紙上練習



● 按摩服務與實作



● 按摩指壓實作



● 臉部按摩



● 按摩技巧與實作



● 洗髮技巧與實作



● 洗髮前準備



● SPA 躺洗頭皮護理



● SPA 躺洗實作

【學生作業及心得】：

可以拍攝學生優良作業、優良作品、心得….

學生作品分享



學生心得分享

學習心得：

今天上課很開心，我有不會的我有問學姐，今天學了眉型要如何畫才好看。我以前有畫過但是還是忘記了，所以今天畫這個眉型是讓我在多練習，我很開心，也很有趣，期待下一堂課。♡ Happy.

學習心得：

在化眉毛時，需要依照臉型不同而作調整，找到適合本人的眉型。嘗試了紙上化妝，原來要把眉毛化好需要花費很多心力，一不小心就會化得大小不一，真的有點困難。

三信家商 112 學年度第二學期 國中技藝教育教學成果

職 群:商管群 班級:國技 22 班 上課時間:星期五第 5-7 節 導師:陳麗玲老師

【參與國中】:田寮國中

【課程內容】:

- 商管職群概論
- 電競產業發展
- 中英文書處理
- 主播體驗
- 電競行銷企劃
- 年曆設計
- 試算表應用
- 電競技法實習
- AI 應用
- 直播剪輯
- 節慶企劃
- 圖文應用

【上課時間】:113 年 2 月 23 日(五)-113 年 5 月 31 日(五)

【上課剪影】:



節慶企劃



中英文書處理



直播剪輯



試算表應用



電競技法實習



AI 應用



電競產業發展



AI 應用



圖文應用



年曆設計

【學生作業及心得】：

學生作品分享


年曆設計&試算表應用

圖文應用& AI 應用

上課日期: 2024年 4月 26日(五)
課程名稱: 圖文應用
授課教師: 劉伊琳
老師評語: 93
日期、分數: 93

單元名稱: 動畫製作
學習內容:
1. 上傳聲音五張圖片
2. 用加中剪 修改三張圖片的大小
3. 編輯文字
4. 保存五張檔案
5. 編輯動畫播放時間軸
6. 輸出影片


學習心得:
以前有看過類似的, 這堂課讓我想起以前的記憶回來



上課日期: 2024年 5月 10日(五)
課程名稱: 繪圖個人MV
授課教師: 林麗
老師評語: 88
日期、分數: 88

單元名稱: 繪圖個人MV
學習內容:
1. ChatGPT 繪圖歌詞
2. Spoto 繪圖
3. 自動生成照片或插圖與影片
4. 用剪映完成MV(簡體-繁體)輸出


學習心得:
這個跟以前一樣的事情, 用AI這個程式做起來的樂趣不及真人, 但仍是一個不錯的輔助工具



上課日期: 2024年 5月 3日(五)
課程名稱: 圖文應用
授課教師: 三輝榮
老師評語: 85
日期、分數: 85

單元名稱: 2024 年曆製作
學習內容:
1. 繪圖個人MV
2. 繪圖個人MV
3. 繪圖個人MV


學習心得:
做東西的時候我學會了如何管理時間和進度



上課日期: 2024年 5月 24日(五)
課程名稱: 圖文應用
授課教師: 陳麗玲
老師評語: 88
日期、分數: 88

單元名稱: 繪圖個人MV
學習內容:
1. 打開上一步製作檔案
2. 刪除影片格式: 封面、字幕
3. 插入自備的插圖、影片、影片
4. 插入字幕/影片輸入文字
5. 3) 印出每一張


學習心得:
很複雜而且好難有些有聽沒有懂但學了不少東西, 可是覺得這些文字說得挺容易



上課日期: 2024年 4月 26日(五)
課程名稱: 繪圖個人MV
授課教師: 吳麗玲
老師評語: 90
日期、分數: 90

單元名稱: 繪圖個人MV
學習內容:
0. 繪圖個人MV
1. 繪圖個人MV
2. 繪圖個人MV
3. 繪圖個人MV
4. 繪圖個人MV
5. 繪圖個人MV


學習心得:
很好玩!



上課日期: 2024年 5月 10日(五)
課程名稱: 繪圖個人MV
授課教師: 林麗
老師評語: 88
日期、分數: 88

單元名稱: 繪圖個人MV
學習內容:
1. ChatGPT 繪圖歌詞
2. Spoto 繪圖
3. 自動生成照片或插圖與影片
4. 用剪映完成MV(簡體-繁體)輸出

學習心得:
這個跟以前一樣的事情, 用AI這個程式做起來的樂趣不及真人, 但仍是一個不錯的輔助工具



學生作品分享

年曆設計&試算表應用

圖文應用& AI 應用

上課日期: 2024年4月26日(五)
課程名稱: 產品行銷實務
授課教師: 陳榮宏

老師評語: _____

日期、分數: 93

單元名稱: 動畫製作

學習內容:
1. 上網搜尋五張照片用Photoshop修改五張照片尺寸, 並加上文字, 另存五張檔案, 再編輯動畫時間軸, 最後保存為影片檔。


學習心得:
這個Photoshop程式讓我知道了製作的過程。

上課日期: 113年5月3日(五)
課程名稱: 圖文應用
授課教師: 陳榮宏

老師評語: 92

日期、分數: _____

單元名稱: 2024年曆製作



學習心得:
今天的課程讓我學到了關於Excel的圖形應用, 我對樣式跟色彩的部分, 好棒!

上課日期: 113年5月10日(五)
課程名稱: AI應用
授課教師: 林國

老師評語: 88

日期、分數: _____

單元名稱: AI應用製作個人MV

學習內容:
1. ChatGPT AI 造歌詞

學習心得:
這個課程讓我學到了AI的應用, 我學到了剪影片跟AI的AI功能。

上課日期: 113年5月10日(五)
課程名稱: AI應用
授課教師: 林國

老師評語: 92

日期、分數: _____

單元名稱: AI應用

學習內容:
1. Word 文書處理

學習心得:
今天的課程讓我學到了關於Word的一些功能, 我好棒! 老師好棒!

上課日期: 2024年4月26日(五)
課程名稱: 產品行銷實務
授課教師: 陳榮宏

老師評語: 93

日期、分數: _____

單元名稱: 動畫製作

學習內容:
1. 上網搜尋五張照片, 利用Photoshop修改五張照片的尺寸, 並加上文字, 另存五張檔案, 再編輯動畫時間軸, 最後保存為影片檔。


學習心得:
我覺得今天的課程很有趣, 我從中學到了很多, 老師教的內容, 我很有興趣, 謝謝老師!

上課日期: 2024年5月3日(五)
課程名稱: 圖文應用 Excel 試算表
授課教師: 陳榮宏

老師評語: 95

日期、分數: _____

單元名稱: 2024年曆製作



學習心得:
我覺得今天的課程很有趣, 我從中學到了很多, 老師教的內容, 我很有興趣, 謝謝老師!

上課日期: 113年5月10日(五)
課程名稱: AI應用
授課教師: 林國

老師評語: 90

日期、分數: _____

單元名稱: AI應用

學習內容:
1. ChatGPT 造歌詞

學習心得:
我從中學到了很多, 謝謝老師!

上課日期: 113年5月10日(五)
課程名稱: AI應用
授課教師: 林國

老師評語: 90

日期、分數: _____

單元名稱: AI應用

學習內容:
1. Word 文書處理

學習心得:
我從中學到了很多, 謝謝老師!

上課日期: 2024年4月26日(五)
課程名稱: 產品行銷實務
授課教師: 陳榮宏

老師評語: 90

日期、分數: _____

單元名稱: 動畫製作

學習內容:
1. 上網搜尋五張照片, 利用Photoshop修改五張照片的尺寸, 並加上文字, 另存五張檔案, 再編輯動畫時間軸, 最後保存為影片檔。


學習心得:
我從中學到了很多, 謝謝老師!

上課日期: 2024年5月3日(五)
課程名稱: 圖文應用
授課教師: 陳榮宏

老師評語: 90

日期、分數: _____

單元名稱: 2024年曆製作



學習心得:
我從中學到了很多, 謝謝老師!

上課日期: 113年5月10日(五)
課程名稱: AI應用
授課教師: 林國

老師評語: 90

日期、分數: _____

單元名稱: AI應用

學習內容:
1. ChatGPT 造歌詞

學習心得:
我從中學到了很多, 謝謝老師!

上課日期: 113年5月10日(五)
課程名稱: AI應用
授課教師: 林國

老師評語: 90

日期、分數: _____

單元名稱: AI應用

學習內容:
1. Word 文書處理

學習心得:
我從中學到了很多, 謝謝老師!



全勤獎



所有受獎人與老師合照



全勤獎



服務獎

學生心得分享

第一次技藝學程的科系選商管，我原本就是對電腦不太熟的人，電腦這種東西我只對 Word 有印象也超微會用而以其他都不太熟只有聽過，沒想到商業管理要學那麼多根本記不起來，能考到的學長姐真的很厲害，我也沒想到我會有第三名，謝謝老師辛苦了。☺

希望畢業之後能夠確確實實能用到這學期所學的知識，也感謝老師能用這個中午這個睡覺時間還教導我們這些知識，雖然有些東西是我們原本就知道的，但老師的努力卻是不可見的，所以老師也辛苦了，謝謝老師這一學期以來的教學帶我們更加認識商業管理職群，結束☺

感謝老師是我的恩師，他的教導和關懷讓我受益良多。他不僅傳授了知識，更教導了品德和價值觀。他的耐心和啟發激勵了我不斷進步，成為更好的自己。我深深感激他的教導，將永遠懷念他的影響。☺

第一次看到這個職群的時候，我對這個職群還沒有很了解，也覺得這職群有一些難，但給老師教過之後，讓我了解到了關於商管電競產業跟 word 跟 excel 的內容，感謝老師

謝謝老師這麼盡心盡力的教導我們學習關於電腦圖書處理的東西，每次上課都讓我受益非淺，在這些課程中我接觸了許多我之前沒接觸到的電腦程式與知識，讓我在家更好得使用電腦，也因為這樣我每個禮拜最期待的就是禮拜五，謝謝老師

以後可以開直播帶貨賣衣服讓我知道電競產業和一些有關電腦的產業還有一些 ai 的應用讓我知道電腦不只有遊戲還有有關電腦的產業海還有影片感謝老師教我這麼多東西謝謝老師祝老師身體健康萬事如意

在這堂電腦課上，我學到了許多有用的知識和技能。通過學習電腦基本操作和應用軟件，我現在能夠更自信地處理電腦上的各種任務。老師的教學方法生動易懂，讓我能夠快速上手，而且在解決問題時也更有技巧。這堂課讓我對電腦的理解更加深入，也為我未來的學習和工作打下了堅實的基礎。

三信家商 112 學年度第二學期 國中技藝教育教學成果

職 群:設計群 班級:國技 23 班 上課時間:星期五第 5-7 節 導師:蘇月麗老師

【參與國中】:七賢國中、中正國中、苓雅國中、鹽埕國中

【課程內容】:

- 設計職群概論
- 繪畫工具應用
- 鉛筆明暗表現
- 五官比例描繪
- CG 腳色設計
- 馬賽克拼貼
- 平面轉立體的認知練習
- 律動表現
- 簡化圖繪製
- 腦力激盪與草圖發想

【上課時間】:112 年 2 月 23 日(五)-113 年 5 月 31 日(五)

【上課剪影】:



● 設計職群概論



● 五官比例描繪



● 五官比例描繪



● 腦力激盪與草圖發想



● 律動表現



● 律動表現



● 腦力激盪與草圖發想



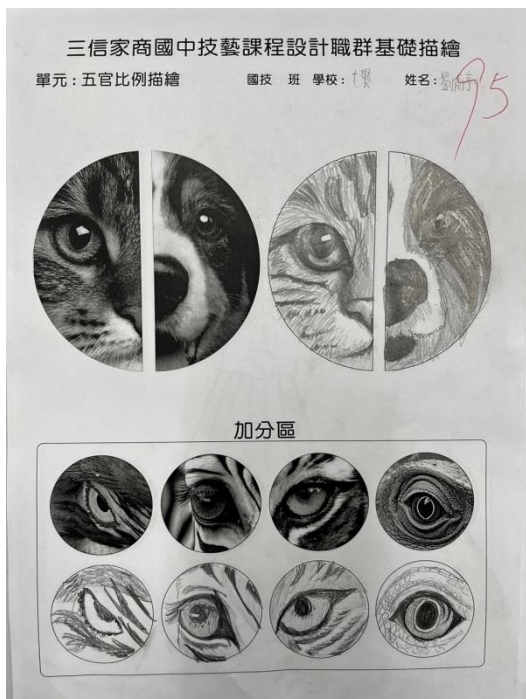
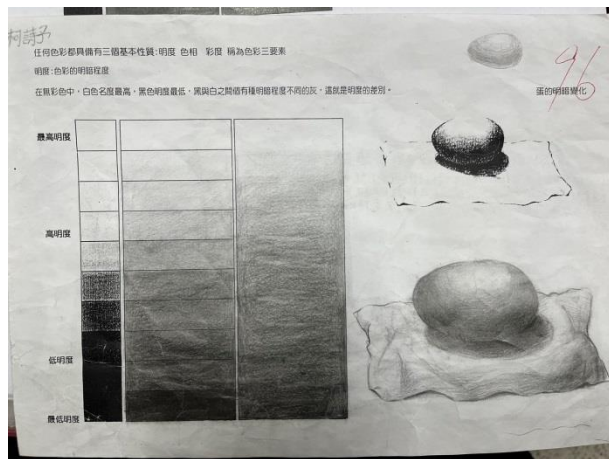

● CG 角色設計



【學生作業及心得】：

可以拍攝學生優良作業、優良作品、心得….

學生作品分享



學生心得分享

心得分享：

中正國中-立心：老師每次在上課都會細心地引導我們畫圖的步驟與方法，我自己本身很喜歡畫畫來三信上課覺得很開心，也學到很多。學姊很活潑上課也會協助我們實作

三信家商 112 學年度第二學期 國中技藝教育教學成果

職 群:餐旅群 班級:國技 25 班 上課時間:星期五第 5-7 節 導師:黃芝純老師

【參與國中】:岡山國中、旗山國中

【課程內容】:

- 餐飲職群概論
- 刀工介紹及練習
- 中西餐佈置
- 花樣煎餃
- 日式章魚燒
- 黑糖粉粿冰，湯圓
- 調製飲料 運送飲料
- 總匯三明治馬鈴薯沙拉
- 台式鹹酥雞 酥炸鮮薯
- 皮蛋瘦肉粥 菜脯蛋
- 切割烤雞
- 韓式炒年糕 佐韓式炸雞
- 客房鋪床

【上課時間】:113 年 2 月 23 日(五)-113 年 5 月 31 日(五)

【上課剪影】:



調製飲料 運送飲料



調製飲料 運送飲料



日式章魚燒



日式章魚燒



台式鹹酥雞 酥炸鮮薯



台式鹹酥雞 酥炸鮮薯



花樣煎餃



花樣煎餃



切割烤雞



切割烤雞



韓式炒年糕 佐韓式炸雞



韓式炒年糕 佐韓式炸雞



中西餐佈置



黑糖粉粿冰，湯圓

【學生作業及心得】：

可以拍攝學生優良作業、優良作品、心得….

學生作品分享



學生心得分享：

蕭沛臻：今天嘗試到如何做章魚燒，超好玩的，而且看到章魚燒變熟的過程很解壓而且很有成就感，重點是很好吃！自己做自己吃，今天的超好玩，而且教室真的很有日本風格喜歡

辛沛架：今天我們在技藝課程的時候，我們在做日式章魚燒，老師說一組要4~5個人結果是我，自己沒人一組，是學姐做給我吃但是我吃了，覺得學姐人很好，章魚燒很好吃！！

陳子泓：今天學到了如何切割烤雞，以及切完後的擺盤還有做墨西哥薄餅，吃起來也很好吃，雖然薄餅的料很少，但是那個薄餅真的很好吃，也學到了分工合作，這樣做起來比較快。

邱莉庭：今天學鋪床，雖然在家也會，但這裡的不一樣，有很多層，而且還有時間限制，最難的是枕頭，枕頭很難用進去因為枕頭太澎了，而且還要用的很整齊

三信家商 112 學年度第二學期 國中技藝教育教學成果

職 群:家政群 班級:國技 26 班 上課時間:星期五第 5-7 節 導師:吳茗娥老師

【參與國中】:鳳翔國中、英明國中、中正國中、旗山國中

【課程內容】:

- 醫護職群概論
- 高齡者用藥護理
- 嬰幼兒營養護理
- 鼻胃管灌食與護理
- 老幼健康促進
- 生命徵象觀察與測量
- 心肺復甦急救護理
- 兒童桌遊活動設計
- 高齡居家環境安全護理
- 認識基本護理的內涵
- 高齡者防跌護理
- 高齡活動安全護理
- 失智的預防與護理

【上課時間】:113 年 3 月 8 日(五)-113 年 5 月 31 日(五)

【上課剪影】:



醫護職群概論



生命徵象觀察與測量



● 高齡者居家環境安全護理



● 心肺復甦急救護理



● 嬰幼兒營養護理



● 認識基本護理



● 孕婦體驗課程



● 高齡彩繪手作課程



● 高齡活動安全護理



● 心肺復甦急救護理



嬰幼兒健康安全



● 老幼健康促進

【學生作業及心得】：

可以拍攝學生優良作業、優良作品、心得….

學生心得分享

心得分享：

學習心得：

今天學習蘇安妮，CPR，也和同學一起練習，更加清楚在有人暈倒時應該如何做，步驟是什麼，還有什麼要注意的事項，因為有了今天的活動，讓我更能夠在別人有需要幫忙時候，出手相助。

學習心得：

今天學到如何正確的CPR，有很多是之前^題在學校CPR課程沒學到的，我發現CPR的過程中，有很多的細節要注意，例如：要檢查口內有沒有異物，或是要注意病患是否有心跳，我覺得今天很充實。

學習心得：

今天體驗了簡易的孕婦過程中我發現做什麼事情都很不容易，而且也都要很小心，也知道^{了當}媽媽的辛苦之處。後來老師教我們的那幾個預防中風的點位，既簡單又實用，我回去也會想教自己的家人。

學習心得：

今天的課程很有趣和非常好玩~我們今天上了孕婦的體驗過程。但我發現當一名孕婦不是一件很容易的事情，不過還是很辛苦的，我們比了賽加上還給對方在臉上貼貼紙。

學習心得：

今天的課程很好玩。我們上了學習如何照顧和喂食，不過餵食過程非常重要，就要讓老人慢慢咀嚼完在把食物餵進去，否則太快會噁到，但我有體驗到當老人的感覺非常有趣~

學習心得：

今天的課程非常的開心！因為我們上了心肺復甦的課程內容，還比了超級刺激的比賽，很好玩！我還學習了心肺復甦的過程，超級有趣的！~