

高雄市學生學習歷程檔案系統

操作手冊

授課教師

目錄

1.	首頁.....	1
1.1	功能列.....	1
1.1.1	登入.....	1
1.2	行事曆.....	2
1.3	認識學群.....	3
1.4	營隊活動.....	4
2.	教師資料檔案櫃.....	5
2.1	學生學習成果.....	6
2.1.1	授課班級資料(授課老師).....	6
2.2	學生學習成果.....	6
2.2.1	認證學習成果(授課老師).....	6
2.2.2	認證學生自主學習計畫.....	10
2.3	教師檔案櫃.....	11
2.3.1	設定目錄項目(第一次使用請先設定).....	12
2.3.2	基本資料.....	13
2.3.3	課程設計與教學.....	14
2.3.4	班級經營與輔導.....	15
2.3.5	研究發展與進修.....	16
2.3.6	敬業精神與態度.....	17
2.3.7	其他.....	18
2.3.8	教師教學檔案電子檔.....	19

1. 首頁

1.1 功能列

1.1.1 登入

- 登入方式

請選擇登入方式 ✕

- 原帳號登入

學生學習歷程檔案系統 ✕

📁 管理區

帳號:

密碼:

驗證碼: V6MD

- 校務行政系統登入

高雄市政府教育局

[首頁](#) [學習歷程檔案櫃](#) [系統操作說明](#) [Q & A](#) [管理區](#) [登入](#)

高雄市高級中等學校 校務行政系統

行政區：

學校：

帳號：

密碼：

驗證碼： 

登入
清除
新生報到
新生選課
客服網
教育雲端帳號登入

1.2 行事曆

- MORE 鈕可展開最新行事曆。

找到自己的最愛  發展不一樣的自己

行事曆 MORE ▾

<p style="color: #0070c0; font-weight: bold;">December</p> <p style="font-size: 2em; font-weight: bold; color: #0070c0;">04</p> <p>107學年度高中英語聽力測驗第二次考試 - 「試場地點查詢」、</p>	<p style="color: #0070c0; font-weight: bold;">November</p> <p style="font-size: 2em; font-weight: bold; color: #0070c0;">08</p> <p>【個人申請】「107學年度大學個人申請入學招生簡章」校系分則內</p>	<p style="color: #0070c0; font-weight: bold;">October</p> <p style="font-size: 2em; font-weight: bold; color: #0070c0;">10</p> <p>107學年度高中英語聽力測驗第二次考試「突發傷病考生應考服務申</p>
--	--	---

1.3 認識學群



● 大學 18 學群

● 技職 20 群類

1.4 營隊活動

點選封面即可
查看相關內容 營隊活動 MORE ▾



107/05/30

大葉大學
2016 大葉大學高中職設計體驗營-創意空間工作坊



107/01/20

國立臺灣大學
STEAM自走車 (Mblock/Arduino)冬令營



105/05/28 ~ 30

國立成功大學
成功大學數學營



107/07/02-07

國立臺灣師範大學
107年臺師大創意機器人研習營



107/07/02-07

國立臺灣師範大學
107年臺師大創意機器人研習營

2. 教師資料檔案櫃

高雄市政府教育局

首頁 教師資料檔案櫃 系統操作說明 Q & A 管理區 李狂 老師

我的資料檔案櫃 已使用空間: 0.2mb/200.0mb
待認證學習成果: 2筆

教師資料檔案櫃

- 學生學習成果
- 授課班級資料
- 認證學習成果
- 認證學生自主學習計畫
- 教師檔案櫃
- 設定目錄項目
- 基本資料
- 課程設計與教學
- 班級經營與輔導
- 研究發展與進修
- 敬業精神與態度
- 其他
- 教師教學檔案電子檔

高雄市政府教育局
高雄市立高雄高級商業學校
地址: 800 高雄市新興區五福二路3號
電話: (07)226-9975 轉1135
信箱: khservice@oneplus.com.tw
服務時間: 週一至週五 08:30-17:30 (上班時間)

Icons made by Freepik from www.flaticon.com is licensed by CC 3.0

訊息

您目前有2則學習成果待認證

確定

- 進入教師資料檔案櫃會跳出通知。

2.1 學生學習成果

2.1.1 授課班級資料(授課老師)

- 查詢授課班級之學生學習成果統計數量。如下圖

授課班級資料

學號	姓名	座號	查詢
----	----	----	----

科目	班級	座號	學號	姓名	已上傳數量	已認證通過	尚未認證數
國文三下	三年一班	29	10530073	王大明	20	14	3

1

2.2 學生學習成果

2.2.1 認證學習成果(授課老師)

- 查詢學生學習成果認證狀態。如下圖

認證學習成果

學年度	學期	待認證	查詢
班級	科目		

待發佈: 0 [全部發佈](#) 開放認證日期: 2018/11/03 ~ 2019/01/31

學年度: 107	學期: 1	認證狀態:	認證
科目名稱: 探索生命世界的數學祕密- 你我都是公民科學家	學生:	認證日期:	發佈
送出日期: 107/12/25 16:18:35			
成果檔案: 檢視檔案			
學年度: 106	學期: 2	認證狀態:	認證
科目名稱: 數學一下	學生:	送出日期: 107/05/14 08:21:16	發佈
認證日期:	成果檔案: 檢視檔案		
相關簡述: 數學			

1

- 認證學生學習成果步驟。如下圖

學年度:	107	學期:	1	<div style="border: 2px solid red; padding: 5px;"> 認證 ▼ 通過 不通過 </div>
科目名稱:	探索生命世界的數學祕密- 你我都是公民科學家	認證狀態:		
送出日期:	107/12/25 16:18:35	學生:		
成果檔案:	檢視檔案	認證日期:		

確認

確定要將認證狀態設定為通過？

學年度:	107	學期:	1	<div style="border: 1px solid orange; padding: 5px;"> 認證 ▼ 發佈 </div>
科目名稱:	探索生命世界的數學祕密- 你我都是公民科學家	認證狀態:	通過(未發佈)	
送出日期:	107/12/25 16:18:35	學生:		
成果檔案:	檢視檔案	認證日期:		

確認

確定要將認證狀態設定為不通過？

學年度:	107	學期:	1	<div style="border: 1px solid orange; padding: 5px;"> 認證 ▼ 發佈 </div>
科目名稱:	探索生命世界的數學祕密- 你我都是公民科學家	認證狀態:	不通過(未發佈)	
送出日期:	107/12/25 16:18:35	學生:		
成果檔案:	檢視檔案	認證日期:		

- 批次認證功能點選 **選取** 後跳出如下選取框，可選擇 **全選** 或 **取消全選**。

全部發佈:2
取消選取
全選
認證 ▼

1072開放認證日期: 2019/03/01 ~ 2019/07/31

<input type="checkbox"/>	學年度: 107 科目名稱: 數學乙 認證狀態: 不通過(未發佈) 送出日期: 108/06/25 15:56:42 文件檔案: 檢視檔案 (已讀)	學期: 2 學生: 三年一班 29號 王大明 認證日期:	<input type="button" value="認證 ▼"/> <input type="button" value="發佈"/> <input type="button" value="輸入"/>
<input type="checkbox"/>	學年度: 107 科目名稱: 數學乙 認證狀態: 不通過(未發佈) 送出日期: 108/06/25 11:25:33 文件檔案: 檢視檔案 (已讀)	學期: 2 學生: 三年一班 29號 王大明 認證日期:	<input type="button" value="認證 ▼"/> <input type="button" value="發佈"/> <input type="button" value="輸入"/>

< 1 ▲ > 每頁 10 ▲ 筆

- 選取後如下圖，點選認證選擇通過/不通過。

全部發佈:2
取消選取
全選
認證 ▼

1072開放認證日期: 2019/03/01 ~ 2019/07/31

<input checked="" type="checkbox"/>	學年度: 107 科目名稱: 數學乙 認證狀態: 不通過(未發佈) 送出日期: 108/06/25 15:56:42 文件檔案: 檢視檔案 (已讀)	學期: 2 學生: 三年一班 29號 王大明 認證日期:	<input type="button" value="認證 ▼"/> <input type="button" value="發佈"/> <input type="button" value="輸入"/>
<input type="checkbox"/>	學年度: 107 科目名稱: 數學乙 認證狀態: 不通過(未發佈) 送出日期: 108/06/25 11:25:33 文件檔案: 檢視檔案 (已讀)	學期: 2 學生: 三年一班 29號 王大明 認證日期:	<input type="button" value="認證 ▼"/> <input type="button" value="發佈"/> <input type="button" value="輸入"/>

< 1 ▲ > 每頁 10 ▲ 筆

- 輸入不通過原因可以點選 **輸入** 後，如下圖。選擇預設原因或是自行輸入原因後按下 **儲存**。

輸入原因

請輸入給學生的通過或不通過原因(選填): **儲存** **取消**

非本課程相關主題成果，無法認證
無法查證成果可信度
請加強成果內容正確性
請增加成果內容豐富度

學年度:	107	學期:	2	認證 ▼
科目名稱:	數學乙	學生:	三年一班 29號 王大明	發佈
認證狀態:	不通過(未發佈)	認證日期:		輸入
送出日期:	108/06/25 15:56:42			
文件檔案:	檢視檔案 (已讀)			
原因:	非本課程相關主題成果，無法認證			

- 認證後可以兩種方式發佈結果。
 - 方式一：單一發佈。
 - 方式二：批次全部發佈。

認證學習成果

學年度 ▼ 學期 ▼ 待認證 ▼ 查詢

班級 ▼ 科目

待發佈: 1 **全部發佈** **方式二** 開放認證日期: 2018/11/03 ~ 2019/01/31

學年度:	107	學期:	1	方式一
科目名稱:	探索生命世界的數學祕密- 你我都是公民科學家	認證狀態:	通過(未發佈)	認證 ▼
送出日期:	107/12/25 16:18:35	學生:		發佈
成果檔案:	檢視檔案	認證日期:		

2.2.2 認證學生自主學習計畫

- 此作業為學生送出自主學習計畫認證後，**教師認證須檢視檔案後(已讀)才能認證。**

學生自主學習計畫審核

學年度 ▼

學期 ▼

待認證 ▼

查詢

班級 ▼

學科主題

全部發佈:1

學年度:	108	學期:	2	
學科主題:	國文	學生:	三年一班 29號 王大明	認證 ▼
認證狀態:	待認證	送出日期:	109/04/28 09:39:09	發佈
送出日期:	109/04/28 09:39:09	認證日期:		
檢視檔案:	檢視檔案 (已讀)			

- 認證通過/不通過時此狀態為暫定，教師可隨時調整，點選 **發佈** 後不可修改認證狀態及學生收到認證結果，可選擇單一【發佈】或是【全部發佈】。

學生自主學習計畫審核

學年度 ▼

學期 ▼

待認證 ▼

查詢

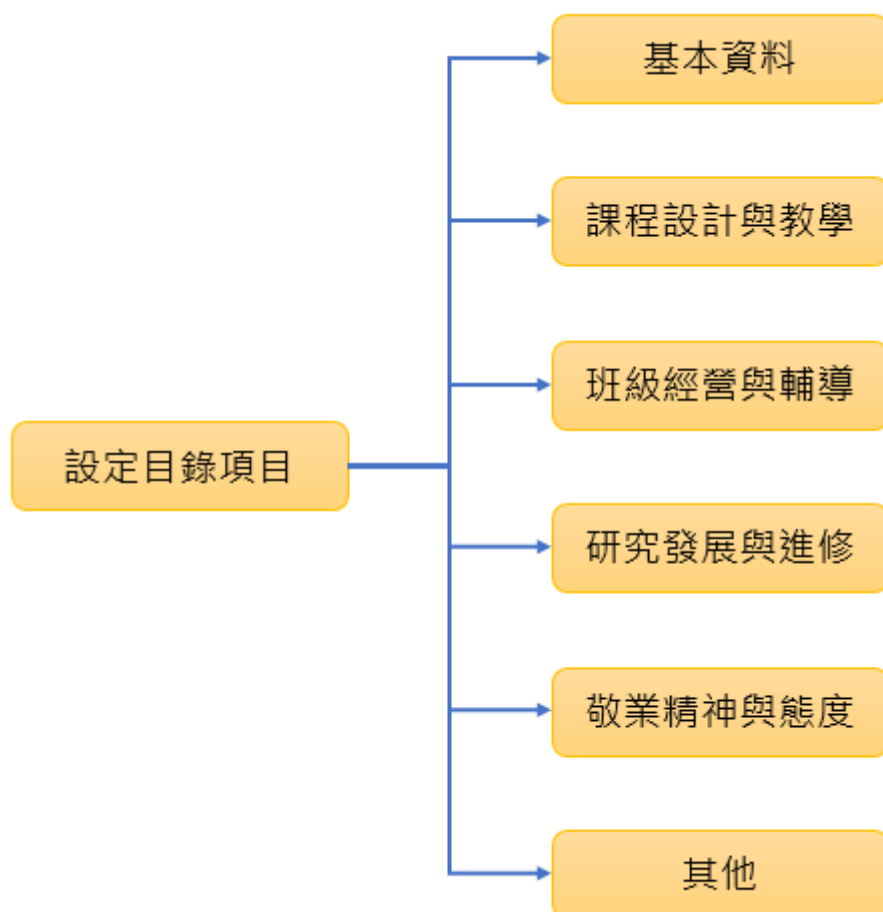
班級 ▼

學科主題

全部發佈:2

學年度:	108	學期:	2	
學科主題:	國文	學生:	三年一班 29號 王大明	認證 ▼
認證狀態:	通過(未發佈)	送出日期:	109/04/28 09:39:09	發佈
送出日期:	109/04/28 09:39:09	認證日期:		
檢視檔案:	檢視檔案 (已讀)			

2.3 教師檔案櫃



2.3.1 設定目錄項目(第一次使用請先設定)

- 此功能可以複製預設子類別到指定學年度。

設定目錄項目



檢視	學年	檔案櫃	子類別	子櫃順序	是否呈現	刪除
	107	基本資料	基本資料1	1	否	
	107	基本資料	基本資料2	2	是	
	107	課程設計與教學	課程	3	是	
	107	班級經營與輔導	班級	4	是	
	107	基本資料	基本資料3	3	是	

尚未設定檔案櫃項目的年度才可以複製
請輸入要將預設的檔案櫃項目複製到哪一年度的設定裡

- 輸入學年度
- 新增檔案櫃目錄項目。如下圖

*學年度: <input style="width: 80%;" type="text" value="107"/>	*檔案櫃: <input style="border-bottom: none; border-right: none; border-top: none; border-left: none; text-align: right; font-size: small; color: gray; vertical-align: middle;" type="text" value="基本資料"/>
*子類別: <input style="width: 80%;" type="text" value="基本資料3"/>	*子櫃順序: <input style="width: 80%;" type="text" value="3"/>
*是否呈現: <input style="border-bottom: none; border-right: none; border-top: none; border-left: none; text-align: right; font-size: small; color: gray; vertical-align: middle;" type="text" value="是"/>	
<input type="button" value="儲存"/>	

- 設定後如下圖。

檢視	學年	檔案櫃	子類別	子櫃順序	是否呈現	刪除
	107	基本資料	基本資料1	1	否	
	107	基本資料	基本資料2	2	是	
	107	課程設計與教學	課程	3	是	
	107	班級經營與輔導	班級	4	是	
	107	基本資料	基本資料3	3	是	

2.3.2 基本資料

- 新增/檢視基本資料檔案櫃。如下圖

基本資料

新增後的資料清單

學年	子類別	檔名	檔案	是否呈現	刪除
107	檔案櫃1	畢業國中代碼對照表.xlsx		是	

1 ▲

*學年度: ▼ *子類別: ▼

上傳檔案

可拖曳上傳





儲存

2.3.3 課程設計與教學

- 新增/檢視課程設計與教學。如下圖

課程設計與教學

新增後的資料清單

學年	子類別	檔名	檔案	是否呈現	刪除
107	檔案櫃2	補上有缺的學期檔.txt		是	
107	檔案櫃2	100學年度第1學期校課程諮詢委員會會議紀錄.PDF		是	

1 ▲

*學年度:

107 ▼

*子類別:

子類別 ▼

上傳檔案

可拖曳上傳

儲存

2.3.4 班級經營與輔導

- 新增/檢視班級經營與輔導檔案櫃。如下圖

班級經營與輔導

新增後的資料清單

學年	子類別	檔名	檔案	是否呈現	刪除
107	檔案櫃3	902定考科目_20181116150203.xls		是	

1 ▲

*學年度: ▼ *子類別: ▼

上傳檔案

可拖曳上傳

儲存

2.3.5 研究發展與進修

- 新增/檢視研究發展與進修檔案櫃。如下圖

研究發展與進修

新增後的資料清單

學年	子類別	檔名	檔案	是否呈現	刪除
107	檔案櫃4	臺師大創意機器人夏令班簡章.pdf		是	

1 ▲

*學年度: ▼ *子類別: ▼

上傳檔案

可拖曳上傳

儲存

2.3.6 敬業精神與態度

- 新增/檢視敬業精神與態度檔案櫃。如下圖

敬業精神與態度

新增後的資料清單

學年	子類別	檔名	檔案	是否呈現	刪除
107	檔案櫃5	情境式職涯興趣測驗.xls		是	

1 ▲

*學年度:

*子類別:

上傳檔案

可拖曳上傳

儲存

2.3.7 其他

- 新增/檢視其他檔案櫃。如下圖

其他

新增後的資料清單

學年	子類別	檔名	檔案	是否呈現	刪除
107	檔案櫃6	程式使用說明書.docx		是	

1 ▲

*學年度: ▼ *子類別: ▼

上傳檔案

可拖曳上傳

儲存

2.3.8 教師教學檔案電子檔

- 教師可將檔案櫃內容匯成 PDF 電子檔。
- 可選擇自行上傳封面/選擇預設 5 種封面。

教師教學檔案電子檔

學年:

上傳封面:

需點擊確認完成封面變更

- 點選【列印教學檔案電子檔】後產生之 PDF 畫面如下：



目錄	
一、課程設計與教學	
檔案櫃2.....	1
二、研究發展與進修	
檔案櫃4.....	15